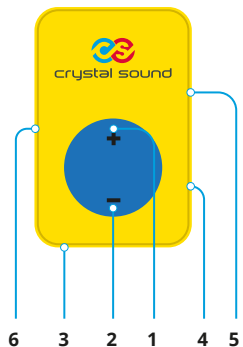


## ПЕРЕДАТЧИК

1. Синхронизация
2. Mute
3. Разъем микрофона /  
встроенный микрофон
4. Индикатор уровня заряда
5. Индикатор работы микрофона
6. Разъем для зарядного устройства

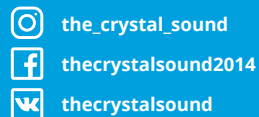


## ПРИЕМНИК

1. Увеличение громкости
2. Уменьшение громкости
3. Разъем наушников
4. Индикатор уровня заряда
5. Индикатор уровня сигнала
6. Разъем для зарядного устройства



При синхронизации происходит автоматический выбор одного из 775 каналов. Для экономии заряда рекомендуем выключать устройства после окончания экскурсии



the\_crystal\_sound

thecrystalsound2014

thecrystalsound

hello@crystal-sound.com

+7 812 300 05 15 - служба техподдержки 24/7

+7 812 608 50 15 - офис в Санкт-Петербурге

+7 925 235 47 05 - офис в Москве




## Инструкция DCS-210



## СИНХРОНИЗАЦИЯ

Выполняется при отключенных наушниках / микрофоне



Удерживая кнопку  нажатой, поднести передатчик к приемнику



При успешной синхронизации включается подсветка приемника

## ВКЛЮЧЕНИЕ / ВЫКЛЮЧЕНИЕ



Для включения подключите наушник/микрофон к приемнику/передатчику



Для выключения отключить наушник/микрофон от приемника/передатчика



При отсутствии сигнала передатчика более 3 минут приемник отключается. Включение происходит автоматически при появлении сигнала передатчика

## УРОВЕНЬ СИГНАЛА



Уверенный прием сигнала передатчика



Связь с передатчиком отсутствует

## ЗАРЯДКА АККУМУЛЯТОРА



Подключите зарядное устройство. При полной зарядке загорается зеленый светодиод



Для одновременной зарядки нескольких устройств используйте специальное оборудование




Полная зарядка от 0 до 100% занимает 2,5 часа. Время работы передатчика 60 часов, приемника 100 часов

## ОТКЛЮЧЕНИЕ МИКРОФОНА




### Отключение

Нажать и удерживать кнопку  (1-2 сек), пока не загорится красный светодиод





### Включение

Нажать и удерживать кнопку  (1-2 сек), пока не погаснет красный светодиод

## ВСТРОЕННЫЙ МИКРОФОН





### Включение

Одновременно нажать и удерживать кнопки  и  (3-5 сек), пока не загорится зеленый светодиод



### Отключение

Одновременно нажать и удерживать кнопки  и  (3-5 сек), пока не погаснет зеленый светодиод



Передатчик может работать без подключения внешнего микрофона